

## SERRA DUPLA CABEÇA COM VISOR DIGITAL - 450MM

Máquina de duplo corte com movimento frontal, ou seja, a serra projeta-se para frente.

É projetada para operações de corte reto ou angular.

Equipada com dois discos de corte de Ø450mm.

Pode ser utilizada para perfis de PVC, Alumínio ou Madeira.



### DESCRIÇÃO

- Sistema hidropneumático;
- Eixo X controlado manualmente;
- Corte seguro, equipada com dispositivos de segurança;
- Rápido posicionamento dos ângulos 45° e 90°, posicionamento manual de ângulos intermediários;
- Pistões horizontais automáticos para fixação do perfil;
- Velocidade de corte ajustável;
- Corte preciso;
- Visor LCD Digital;

### EQUIPAMENTOS PADRÃO

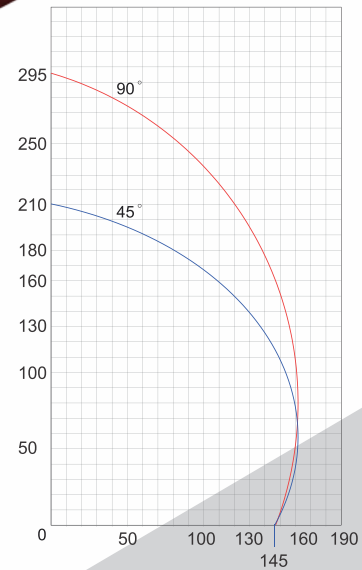
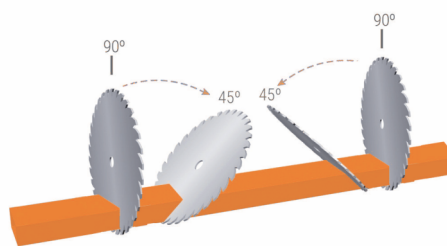
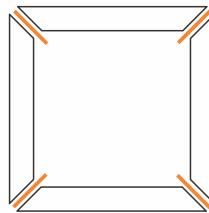
- Disco de serra Ø 450 mm (2 peças);
- Sistema de resfriamento;

### EQUIPAMENTOS OPCIONAIS

- Pistão vertical de fixação do perfil;
- Ajuste digital da distância de percurso da lâmina da serra;
- Aspirador de rebarbas;
- Visor digital para posicionamento angular da cabeça;
- Medição da altura do perfil;

### OPERAÇÃO

Corte dos perfis



	F		M		S				X		Pressão do ar	Consumo de ar	L x w x h (mm)
	HP kw	n	3 ~ Hz	I (400 V)	Ø D	Ø d	s	n	min	max			
F	3	3000	50	9	450	30-32	4	3000	490 mm	4000 mm	6 - 8 bar	65 L / min	6065 x 1525 x 1535
M	2,2	r.p.m	60	A	mm	mm	mm	r.p.m	310 mm	4000 mm			

F: Fixed M: Mobile R: Rack