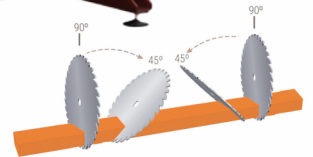


SERRA DUPLA CABEÇA SEMI AUTOMÁTICA 450MM

Máquina de duplo corte com movimento frontal, ou seja, a serra projeta-se para frente. Semi automática, é projetada para operações de corte reto ou angular. Equipada com dois discos de corte de Ø450mm. Pode ser utilizada para perfis de PVC, Alumínio ou Madeira.

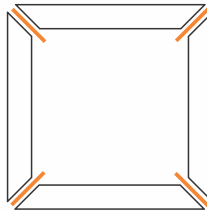


DESCRIÇÃO

- Sistema hidropneumático;
- Eixo X controlado eletronicamente;
- Cabeça móvel automática;
- Corte seguro, equipada com dispositivos de segurança;
- Rápido posicionamento dos ângulos 45° e 90°, posicionamento manual de ângulos intermediários;
- PC com Windows, tela touch screen e interface prática de fácil utilização;
- Acesso remoto;
- Transferência de dados por conexão com rede remota, Ethernet e USB;
- Velocidade de corte ajustável;
- Corte preciso;
- Possibilidade de carregar lista de corte, ou inserir manualmente as medidas;
- Possibilidade de corte sequencial (fatiamento) de esquadretas (para perfis de alumínio);
- A própria máquina puxa o perfil para o corte na medida estipulada;
- Capacidade de cortar perfis com comprimento entre 4000mm e 6000mm com transportador integrado;

OPERAÇÃO

Corte dos perfis

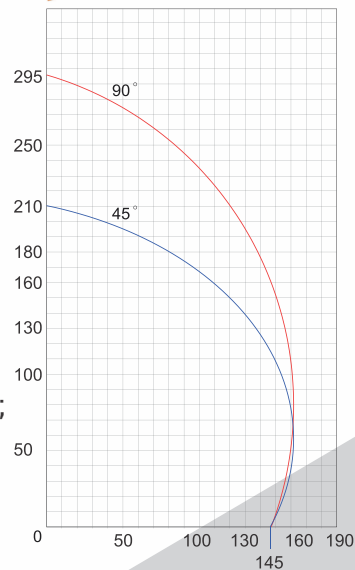


EQUIPAMENTOS PADRÃO

- Disco de serra Ø 450 mm (2 peças);
- Sistema de resfriamento;
- Impressora de código de barras;

EQUIPAMENTOS OPCIONAIS

- Pistão vertical de fixação do perfil;
- Ajuste digital da distância de percurso da lâmina da serra;
- Aspirador de rebarbas;
- Visor digital para posicionamento angular da cabeça;
- Medição da altura do perfil;



F		M		R		ØD		Ød		s		n		x		Pressão do ar	Consumo de ar	l x w x h (mm)
HP kw	n	3~ Hz	I (400 V)	HP kw	n	3~ Hz	I	ØD	Ød	s	n	min	max					
F	3	3000	50	9	R	1,1	3000	50	4,8	450	30-32	4	3000	45° 490mm	45° 4000mm	6-8 bar	60 L/min	6065 x 1525 x 1535 1125 kg
M	2,2	r.p.m	60	A	R	0,8	r.p.m	60	A	mm	mm	mm	r.p.m	90° 310mm	90° 4000mm			

F: Fixed M: Mobile R: Rack



48 99856-0815
vendas@grupozbf.com.br
www.grupozbf.com.br

@grupozbf @grupozbfmaquinas Grupo ZBF

Rodovia José Carlos Daux, 17393
Canasvieiras, Florianópolis/SC
CEP 88052-401

Agende uma visita ao nosso Showroom!