

Máquina de corte com movimento ascendente, ou seja, a serra projeta-se para cima.

É projetada para operações de corte reto ou angular.

Equipada com disco de corte de Ø420mm.

Pode ser utilizada para perfis de PVC, Alumínio ou Madeira.

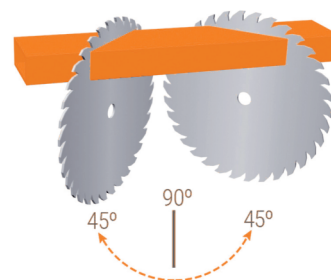
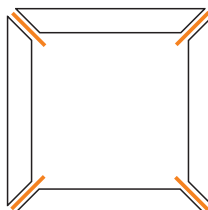


DESCRIÇÃO

- Sistema hidropneumático;
- Corte seguro, equipada com dispositivos de segurança;
- Ajuste da velocidade de corte com base no perfil;
- Corte entre qualquer ângulo entre -45° e +45°;
- Fixação de ângulos diretos e esquerdos de 0°, 15°, 22,5°, 30° e 45° ;
- Pistões horizontais automáticos para fixação do perfil;

OPERAÇÃO

Corte dos perfis

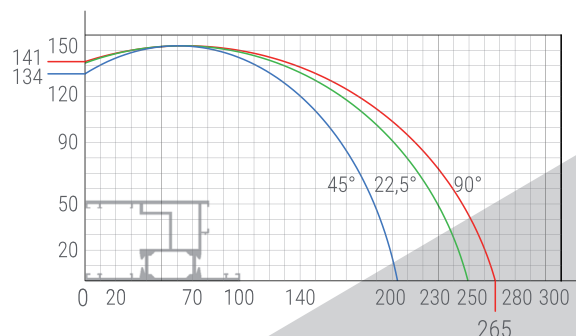


EQUIPAMENTOS PADRÃO

- Disco de corte Ø 420 mm;
- Sistema de resfriamento;
- Mesa entrada;

EQUIPAMENTOS OPCIONAIS

- Mesa saída;
- Sistema monofásico;
- Aspirador de rebarbas;



HP kw	n	3~ Hz	I (400 V)	Ø D	Ø d	s	n	Pressão do ar	Consumo de ar	I x x x h (mm)
4 3	2900 r.p.m	50	15 A	420 mm	30-32 mm	3,6 mm	2900 r.p.m	6-8 bar	30 L / min	3760 x 1080 x 1325 238 kg